

Observatorio Ciudadano de Participación Ciudadana: Autogobiernos en Morelia

Powered by



Capítulo: San Nicolás de Obispo



0001110001010111100011100
0001110001010111100011100
0001110001010111100011100
0001110001010111100011100
0001110001010111100011100
0001110001010111100011100
0001110001010111100011100
0001110001010111100011100
0001110001010111100011100
0001110001010111100011100
0001110001010111100011100
0001110001010111100011100
0001110001010111100011100
0001110001010111100011100
0001110001010111100011100

Evaluación de se servicios públicos municipales



Nivel de Aprobación de Autogobierno



Noviembre 2024




Nivel de conocimiento

¿Conoce usted el funcionamiento de un Autogobierno y sus ventajas o desventajas respecto a un gobierno municipal?

Datos absolutos, considerando los que respondieron "No sé" o no contestaron.

Si, lo conozco 
15.97%



No, lo conozco 
54.03%

Ns / NC
30%

¿Cuál es su postura frente al Autogobierno? en su tenencia?

Datos absolutos, considerando los que respondieron "No sé" o no contestaron.

A favor

7.96 %




En contra

83.50 %



Ns /Nc

8.54 %



De acuerdo a los siguientes ejes,
¿Cómo califica usted la situación
en su entorno y/o tenencia?

* Se realizaron 495 encuestas cara a cara en vivienda en la Tenencia de San Nicolás de Obispo (Morelia), a hombres y mujeres mayores de edad, del 7 y 8 de noviembre del 2024.
** Nivel de confianza del 95%, margen de error máximo de ± 3.90 .

POLICYMETRIA

LABORATORIO DE DATOS

Servicios públicos
municipales

55.21%

44.79%

Obra Pública

51.91%

48.09%

Desarrollo Económico

43.41%

56.6%

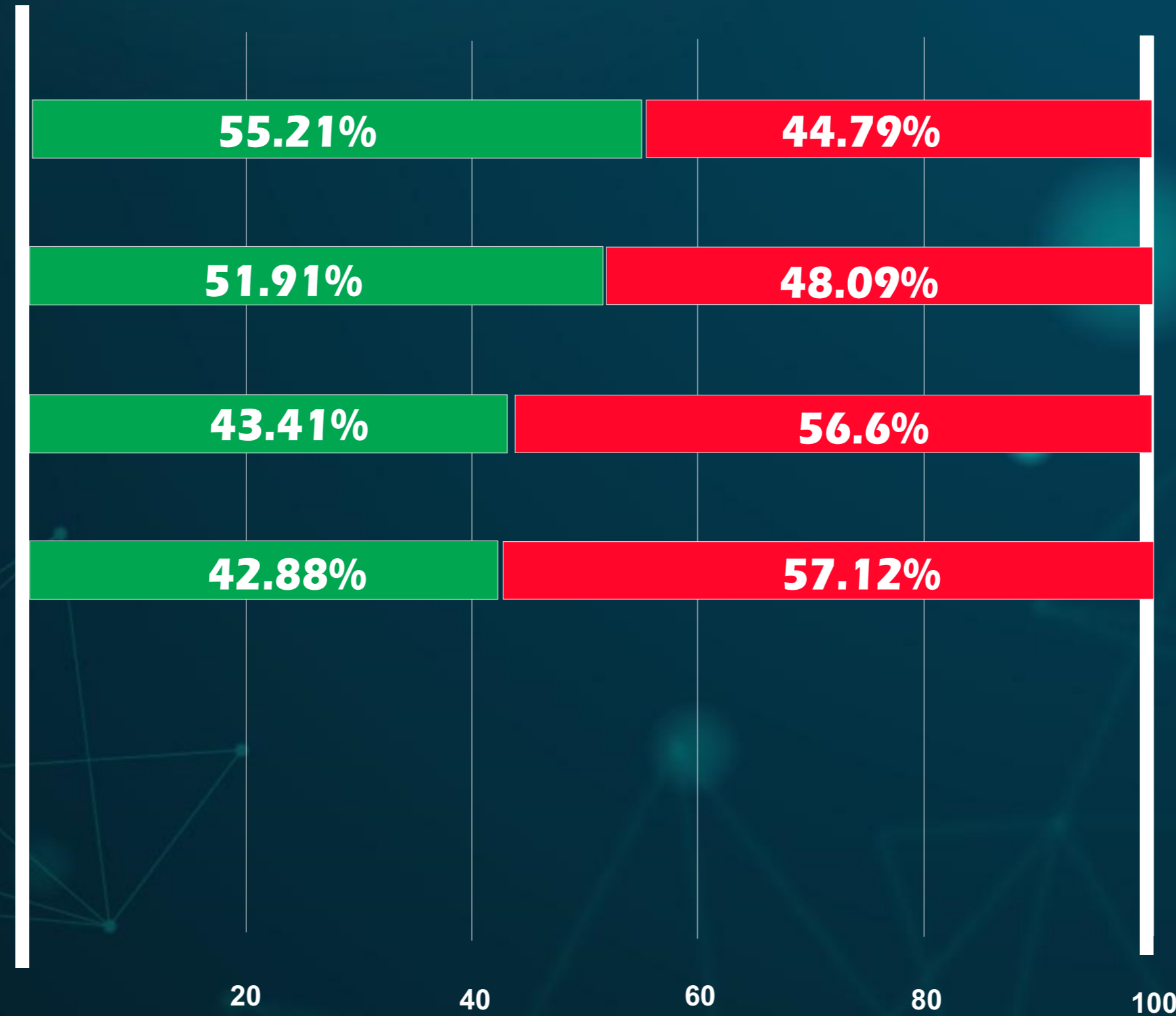
Seguridad

42.88%

57.12%

Entorno
Positivo

Entorno
Negativo



Consulta todos nuestros estudios de opinión pública
y resultados de encuestas en



contacto@policymetria.com
www.policymetria.com

10 de noviembre

Ficha técnica

Observatorio de participación ciudadana: Autogobiernos en Morelia



Población: Adultos, hombres y mujeres de 18 años y más con residencia en la cabecera, localidades y colonias pertenecientes a la tenencia de San Nicolás de Obispo.



Técnica de recolección de datos: 495 entrevistas con levantamiento cara a cara en vivienda, utilizando cuestionario estructurado y programado en plataforma propia de Policymetria.



Fecha de levantamiento: del 7 al 8 de noviembre de 2024.



Diseño de la muestra: El diseño de la muestra en vivienda es polietápico (la unidad última de muestreo es seleccionada en varias etapas).

En la primera etapa se seleccionaron Áreas Geostadísticas Básicas (AGEB) y Localidades rurales con probabilidad proporcional al tamaño.

En la segunda etapa, se seleccionaron en trabajo de campo 2 puntos de arranque (manzanas en zonas urbanas) dentro de la AGEB y Localidades rurales a través de un muestreo aleatorio simple.



Margen de error: Los márgenes de error máximos de la encuesta son de 3.9 puntos porcentuales al 95% de confianza estadística.



Procesamiento de datos: Los resultados fueron ponderados por sexo, Edad, escolaridad.



Frecuencia de no respuesta para los reactivos del cuestionario se muestran en el presente reporte de resultados. Por otro lado, el abandono del informante fue del 4 %, mientras que la tasa de rechazo general a la entrevista fue del 15 %.

Anexo metodológico



Del 7 al 8 de noviembre, 2024




495 encuestas en vivienda, Morelia



95 % de confianza



+/- 3.9



POLICYMETRIA

LABORATORIO DE DATOS

El presente reporte es de libre publicación por cualquier medio, siempre y cuando se cite la fuente del mismo y su autoría; ficha metodológica y que se puede consultar de forma íntegra en la página electrónica www.policymetria.com.

El estudio fue pagado por Polycymetria, S.A.S. La encuesta fue realizada por Polycymetria, S.A.S. El estudio fue organizado para su publicación por Polycymetria, S.A.S.

POLICYMETRIA

LABORATORIO DE DATOS

Policymetria Laboratorio de datos, es la única empresa que funge como encuestadora en Michoacán registrada en el Sistema Nacional de Encuestas del Instituto Nacional Electoral (INE) tras el pasado proceso electoral 2023-2024, al realizar encuestas por muestreo bajo las metodologías con rigor científico y apegado a la legislación electoral vigente.

The screenshot shows the website of the Instituto Nacional Electoral (INE). At the top, there are social media icons and a search bar. Below that, the INE logo and navigation menu are visible. The main content area is titled "Encuestas Electorales" and "Proceso Electoral Federal". A sub-header indicates the theme is "VOTO Y ELECCIONES" and the area is "Secretaría Ejecutiva". The main section is "Estudios entregados a la Secretaría Ejecutiva", which lists various studies and their respective authors or organizations.

Campaigns&Eleccions	Massive Caller	Buendía & Márquez	CIPRESO
De las Heras Demotecnica	Multipoll	CSIMDYCM	ENFÓCATE
Enkoll	Poligramas	Consulta Ciudadana México 2030	SIMO
Consulta Mitofsky	TResearch	Oscar Roberto Martínez Tamez	GEA-ISA
FactoMétrica	El Financiero	Covarrubias y Asociados	RUBRUMINFO
Tecnología Estadística	MEBA	VOTIA	Berumen y Asociados
GOBERNARTE	PROCOM	ZOOHT	VERBO LIBRE
Áragon Estudios de Opinión	Diario Basta	Editora El Sol	Indagar
SMX Management	Sin Sesgo		Policymetria

como laboratorio de datos, la encuestadora de Policymetria esta vinculada a proyectos académicos, sociales y de gobierno, pues en el periodo 2021 al 2023 participó en la creación de indicadores de evaluación de las finanzas públicas de los municipios urbanos en Michoacán por medio de un proyecto financiado por CONACYT; también es autor de la propuesta de una tipología municipal en Michoacán que será publicado en un capítulo del libro "Influencia de las matemáticas en la toma de decisiones en el marco de política pública y derechos humanos, algunas aproximaciones teóricas" que editará y publicará la Comisión Estatal de Derechos Humanos de Michoacán.